

Chantal

Catálogo Chantal




Pelo seu bem estar.



COLAR CERVICAL de Espuma

Tamanho	Medida (cm)
PP	30-32
P	33-35
M	36-38
G	39-41
GG	42-44

C120AZ ●



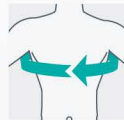
Medir a circunferência do pescoço. O colar deve ficar 1,5 cm abaixo da orelha.



ESPALDEIRA Edurador Postural

Tamanho	Medida (cm)
PP	70-75
P	76-85
M	86-95
G	96-105
GG	106-115

C329 ●



Medir a circunferência do tórax.



FAIXA TRÊS PAINÉIS em Elástico

Tamanho	Medida (cm)
PP	60-80
P/M/G	80-110
GG/EGG	110-150
EXGG	150-170

C319-0 ●

C319-1 ●

C319-2 ●

C319-3 ●




Medir a circunferência da cintura.



COLAR CERVICAL com Apoio Mentoniano

Tamanho	Medida (cm)
P	33-36
M	37-39
G	40-43

C133 ●



Medir a circunferência do pescoço. O colar deve ficar 1,5 cm abaixo da orelha.

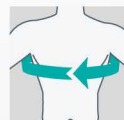


FAIXA TORÁCICA em Elástico

Tamanho	Medida (cm)
P	80-89
M	90-99
G	100-109
GG	110-120

C206 ●

No tamanho de 20cm



Medir a circunferência do tórax.



FAIXA QUATRO PAINÉIS em Elástico

Tamanho	Medida (cm)
PP	60-80
P/M/G	80-110
GG/EGG	110-150

C320-0 ●

C320-1 ●

C320-2 ●

GG/EGG



Medir a circunferência da cintura.



ESPALDEIRA para Postura em Brim

Tamanho	Medida (cm)
PP	70-75
P	76-85
M	86-95
G	96-105
GG	106-115

C334 ●



Medir a circunferência do tórax.



FAIXA ABDOMINAL em Elástico

Tamanho	Medida (cm)
P	80-89
M	90-99
G	100-109
GG	110-120

C207 ●

Sem barbatanas 25cm

C208 ●

Com barbatanas flexíveis 25cm



Medir a circunferência da cintura.



FAIXA LOMBAR em Elástico

Tamanho	Medida (cm)
P	80-89
M	90-99
G	100-109
GG	110-120

C310 ●

Sem barbatanas

C311 ●

Com barbatanas



Medir a circunferência da cintura.



FAIXA COLETE

em Elástico

Tamanho	Medida (cm)
P	80-89
M	90-99
G	100-109
GG	110-120

C316 ●
Barbatanas duras/luminho
C317 ●
Barbatanas Flexíveis



Medir a circunferência da cintura.



MUNHEQUEIRA

em Elástico

Tamanho	Medida (cm)
Único	17-23

C501PR ●



TALA PARA PUNHO e Polegar Lona

Tamanho	Medida (cm)
P	17-18
M	19-20
G	21-22
GG	23-24

C611 ●
Lado Direito Preto
C612 ●
Lado Esquerdo Preto



Medir a circunferência do punho.



COLETE PUTTI

em Elástico

Tamanho	Medida (cm)
P	80-89
M	90-99
G	100-109
GG	110-120

C325 ●
Elástico alto
C324 ●
Elástico baixo



Medir a circunferência da cintura.



TALA PARA PUNHO

Dedos Livres (Bilateral)

Tamanho	Medida (cm)
P	15-16
M	17-19
G	20-21
GG	22-24

C523 ●
Bilateral
C524 ●
Bilateral



Medir a circunferência do punho.



TALA PARA PUNHO

e Polegar Lona Longa

Tamanho	Medida (cm)
P	17-18
M	19-20
G	21-22

C625 ●
Lado direito
C626 ●
Lado esquerdo



Medir a circunferência do punho.



IMOBILIZADOR EM OITO

para Clavícula

Tamanho	Medida (cm)
PP	70-75
P	76-85
M	86-95
G	96-105
GG	106-115

C335 ●



Medir a circunferência do tórax.



TALA PARA PUNHO

Dedos Livres Longa (Bilateral)

Tamanho	Medida (cm)
P	17-19
M	20-21
G	22-23
GG	24-25

C525 ●



Medir a circunferência do punho.



TALA PARA PUNHO

Mão e Dedos em ABS

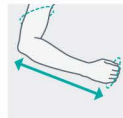
Tamanho	Medida (cm)
Único	

C600D ●
Lado Direito
C600E ●
Lado Esquerdo

**TIPOIA SIMPLES**

Tamanho	Medida (cm)
P	35-36
M	37-39
G	40-42
GG	43-45

C402 ●



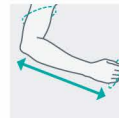
Medir o comprimento da articulação do cotovelo até a falange proximal.

**TIPOIA SIMPLES**

em Tela

Tamanho	Medida (cm)
P	35-36
M	37-39
G	40-42

C411 ●



Medir o comprimento da articulação do cotovelo até a falange proximal.

**TIPOIA IMOBILIZADORA**

Estofada Velpeau (Bilateral)

Tamanho	Medida (cm)
P	35-36
M	37-39
G	40-42
GG	43-45

C412AZ ●



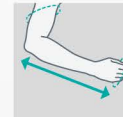
Medir o comprimento da articulação do cotovelo até a falange proximal.

**TIPOIA FUNCIONAL**

Tamanho	Medida (cm)
P/M	35-37
G/GG	38-41

C416-1 ●

C416-2 ●



Medir o comprimento da articulação do cotovelo até a falange proximal.

**TIPOIA FUNCIONAL**

Pós Operatório Manguito Rotator

Tamanho	Medida (cm)
P/M	35-37
G/GG	38-41

C417-1 ●

C417-2 ●



Medir o comprimento da articulação do cotovelo até a falange proximal.

**FORRAÇÃO ORTOPÉDICA**

para Cotovelo

Tamanho	C140 ●
Único	

**FUNDA PARA HÉRNIA**

Inguinal

Tamanho	Medida (cm)
P	75-84
M	85-94
G	95-104
GG	105-110

C202 ●


(Direito)

C203 ●

(Esquerda)



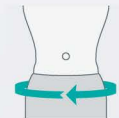
Medir a circunferência do quadril.

**FUNDA PARA HÉRNIA**

Inguinal (Duplo)

Tamanho	Medida (cm)
P	75-84
M	85-94
G	95-104
GG	105-110

C204 ●



Medir a circunferência do quadril.

**IMOBILIZADOR DE JOELHO**

Posição Funcional (largo e estreito)

Altura(cm)	Estreito	Largo
50	45-49	54-64
60	50-54	60-70
70	55-58	66-76

C615 ●

50cm

C616 ●

60cm

C617 ●

70cm



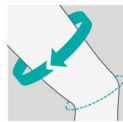
Medir a circunferência 15cm acima do centro da patela.



IMOBILIZADOR PARCIAL
de Joelho

Tamanho	Medida (cm)
P	42-43
M	44-45
G	46-47
GG	48-49

C618 ●



Medir a circunferência 15cm acima do centro da patela.



FORRAÇÃO ORTOPÉDICA
para Calcanhar

Tamanho	Medida (cm)
Único	38x18

C139 ●



SANDÁLIA
para Gesso

Tamanho	Medida (cm)
PP	34-36
P	34-36
M	37-39
G	40-42
GG	43-45

C710PR ●

As medidas correspondem ao tamanho do calçado.



BOTA IMOBILIZADORA
Robocop

Tamanho	Medida	Altura (Longa)	Altura (Curta)
P	33-35	37cm	28cm
M	36-39	39cm	30cm
G	40-43	41cm	32cm

C7093 ●
Longa
C7094 ●
Curta

As medidas correspondem ao tamanho do calçado.



ESTABILIZADOR
de Tornozelo Bilateral

Tamanho	Medida (cm)
P	19-22
M	23-25
G	26-28
GG	29-30

C704 ●



Medir a circunferência do tornozelo.



BOLSA TÉRMICA
Gel

C076 ●



FORRAÇÃO ORTOPÉDICA
Posicionador de Pé

Tamanho
Único

C141U ●



ESTABILIZADOR
de Tornozelo Sport Cast

Tamanho	Medida (cm)
Único	Ajustável

C708 ●

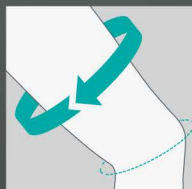
EVOLUTION



IMOBILIZADOR DE JOELHO

Evolution

● C619



Medir a circunferência 15cm acima do centro da patela.

Tamanho	Medida (cm)
1	46-60
2	60-76



RETROPÉ

Sandália Baruk

Tamanho	Medida (cm)
PP	33-34
P	35-36
M	37-38
G	39-40
GG	41-43

C900 ●

As medidas correspondem ao tamanho do calçado.

PLANA

Sandália Baruk

● C901

Tamanho	Medida (cm)
PP	33-34
P	35-36
M	37-38
G	39-40
GG	41-43

As medidas correspondem ao tamanho do calçado.



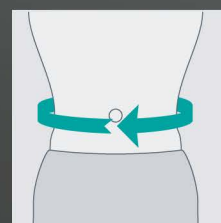


PUTTI EVOLUTION

Colete em elástico (baixo)

Tamanho	Medida (cm)
P	80-89
M	90-99
G	100-109
GG	110-120

C905

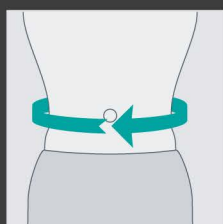


Medir a circunferência da cintura.

PUTTI EVOLUTION

Colete em elástico (alto)

C906



Tamanho	Medida (cm)
PP	33-34
P	35-36
M	37-38
G	39-40
GG	41-43

Medir a circunferência da cintura.



Chantal

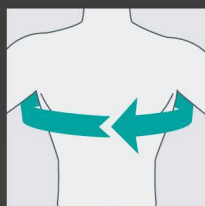
EVOLUTION

EDUCADOR POSTURAL EVOLUTION



Tamanho	Medida (cm)
P	70-80
M	80-90
G	90-100
GG	100-110
EGG	110-120

C904



Medir a circunferência do tórax.

KIDS




**COLAR CERVICAL**

de Espuma

CK 803 ●

Tamanho	Medida (cm)
1	28-32
2	33-42

Medir o circunferência do pescoço. O colar deve ficar 1,5cm abaixo da orelha.


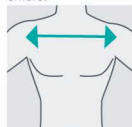
**IMOBILIZADOR**

para Clavícula

CK 806 ●

Tamanho	Medida (cm)
1	26-28
2	29-32

Medir de ombro a ombro.

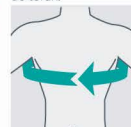
**ESPALDEIRA**

para Postura

CK 808 ●

Tamanho	Medida (cm)
1	53-58
2	59-64

Medir a circunferência do tórax.

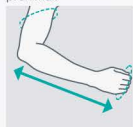
**TIPOIA IMOBILIZADORA**

Estofada Velpeau (Dupla)

CK 800 ●

Tamanho	Medida (cm)
1	24-27
2	28-33

Medir o comprimento da articulação do cotovelo até a falange proximal.

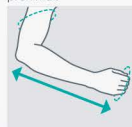
**TIPOIA**

Simples

CK 804 ●

Tamanho	Medida (cm)
1	24-27
2	28-33

Medir o comprimento da articulação do cotovelo até a falange proximal.

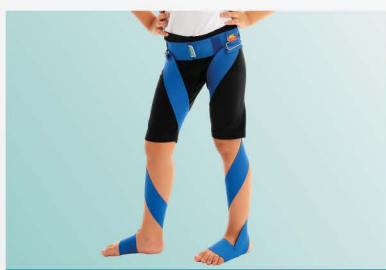
**TALA PARA PUNHO**

com Dedos Livres (Bilateral)

CK 802 ●

Tamanho	Medida (cm)
1	13-15
2	15-17

Medir a circunferência do punho.

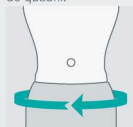
**APARELHO ELÁSTICO**

para Rotação dos Membros Inferiores (Sling)

CK 809 ●

Tamanho	Medida (cm)
PP	42-47
P	48-53
M	54-59
G	60-65
GG	66-70

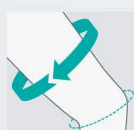
Medir a circunferência do quadril.

**IMOBILIZADOR DE JOELHO**

Posição Funcional

CK 805 ●

Tamanho	Medida (cm)	Altura
1	27-32	35
2	33-40	40



Medir a circunferência 10cm acima do centro da patela.

**BOTA IMOBILIZADORA**

Robocop

CK 807 ●

Código	Tamanho	Cor forro
CK807-1	24-28	Estampado
CK807-2	29-32	Estampado



active



MUNHEQUEIRA

Boomerang Ajustável (Neoprene)

Tamanho	Medida (cm)	CHA726 ●
Único	13-25	



Medir a circunferência do punho.



CINTA TÊNIS

Elbow Ajustável (Neoprene)

Tamanho	Medida (cm)	CHA751 ●
Único	18-33	



Medir a circunferência 5cm abaixo do cotovelo.



FAIXA ABDOMINAL

Ajustável (Neoprene)

Altura (cm)	Medida (cm)	CHA711 ●
20	60-100	
25	60-100	



Medir a circunferência da cintura.



SUPORTE ATLÉTICO

(Elastico)

Tamanho	Medida (cm)	CHA622 ○
P	66-80	
M	81-96	
G	97-110	
GG	111-127	



Medir a circunferência do quadril.



JOELHEIRA ELÁSTICA

(Elastico)

Tamanho	Medida (cm)	CHA951 ●
P	30-38	
M	39-46	
G	47-53	
GG	54-60	



Medir a circunferência 10cm acima do centro da patela.



JOELHEIRA LISA

(Neoprene)

Tamanho	Medida (cm)	CHA706 ●
P	33-36	
M	37-38	
G	39-43	
GG	44-51	



Medir a circunferência 10cm acima do centro da patela.



JOELHEIRA COM ORIFÍCIO

e Suporte Patelar (Neoprene)

Tamanho	Medida (cm)	CHA708 ●
P	33-36	
M	37-38	
G	39-43	
GG	44-51	



Medir a circunferência 10cm acima do centro da patela.



JOELHEIRA ARTICULADA

(Neoprene)

Tamanho	Medida (cm)	CHA710 ●
P	33-36	
M	37-38	
G	39-43	
GG	44-51	



Medir a circunferência 10cm acima do centro da patela.



JOELHEIRA COM ORIFÍCIO

Patelar Ajustável (Neoprene)

Tamanho	Medida (cm)	CHA758 ●
Único	34-42	



Medir a circunferência 10cm acima do centro da patela.



JOELHEIRA CURTA COM ORIFÍCIO
Patelar Ajustável (Neoprene)

Altura (cm)	Medida (cm)
Único	32-40

CHA788 ●



Medir a circunferência do joelho.



JOELHEIRA ELÁSTICA
(Elástica)

Altura (cm)	Medida (cm)
P	31-38
M	39-46
G	47-53

CHA601 ●



Medir a circunferência do joelho.



TORNOZELEIRA ELÁSTICA
(Elastico)

Tamanho	Medida (cm)
P	15-20
M	21-25
G	26-30
GG	31-35

CHA954 ●



Medir a circunferência do tornozelo.



TORNOZELEIRA ELÁSTICA
(Elastico)

Tamanho	Medida (cm)
P	15-20
M	21-25
G	26-30

CHA604 ●



Medir a circunferência do tornozelo.



BANDAGEM PARA TORNOZELO
Ajustável (Elastic)

Tamanho	Medida (cm)
Único	7,5x73

CHA634 ●



Medir a circunferência do tornozelo.



Chantal

Chantal
EVOLUTION

Chantal
KIDS

Chantal
active

Fábrica & Distribuidora
Rua Marinho de Carvalho, 101
Conceição, Diadema - SP
09921-005

Escritório & showroom
Rua Orense, 41, Sala 709
Centro, Diadema - SP
09920-650

11 3201 1155
sac@chantal.com.br
www.chantal.com.br
Siga-nos: @grupochantal