

Chantal

Catálogo Chantal




Pelo seu bem estar.

**COLAR CERVICAL**

de Espuma

Tamanho	Medida (cm)
PP	30-32
P	33-35
M	36-38
G	39-41
GG	42-44

C120AZ ●




Medir a circunferência do pescoço. O colar deve ficar 1,5 cm abaixo da orelha.

**COLAR CERVICAL**

com Apoio Mentoniano

Tamanho	Medida (cm)
P	33-36
M	37-39
G	40-43

C133 ●



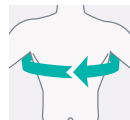
Medir a circunferência do pescoço. O colar deve ficar 1,5 cm abaixo da orelha.

**ESPALDEIRA**

para Postura em Brim

Tamanho	Medida (cm)
PP	70-75
P	76-85
M	86-95
G	96-105
GG	106-115

C334 ●



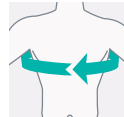
Medir a circunferência do tórax.

**ESPALDEIRA**

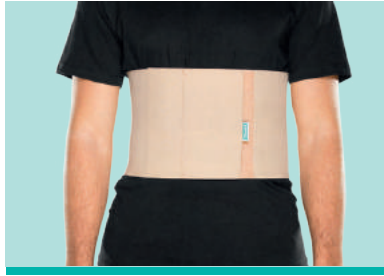
Educativo Postural

Tamanho	Medida (cm)
PP	70-75
P	76-85
M	86-95
G	96-105
GG	106-115

C329 ●



Medir a circunferência do tórax.

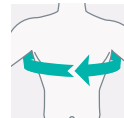
**FAIXA TORÁCICA**

em Elástico

Tamanho	Medida (cm)
P	80-89
M	90-99
G	100-109
GG	110-120

C206 ●

No tamanho de 20cm



Medir a circunferência do tórax.

**FAIXA ABDOMINAL**

em Elástico

Tamanho	Medida (cm)
P	80-89
M	90-99
G	100-109
GG	110-120

C207 ●

Sem barbatanas 25cm

C208 ●

Com barbatanas flexíveis 25cm



Medir a circunferência da cintura.

**FAIXA QUATRO PAINÉIS**

em Elástico

Tamanho	Medida (cm)
PP	60-80
P/M/G	80-110
GG/EGG	110-150

C320-0 ●

C320-1 ●

C320-2 ●



Medir a circunferência da cintura.

**FAIXA LOMBAR**

em Elástico

Tamanho	Medida (cm)
P	80-89
M	90-99
G	100-109
GG	110-120

C310 ●

Sem barbatanas

C311 ●

Com barbatanas



Medir a circunferência da cintura.

**FAIXA COLETE**

em Elástico

Tamanho	Medida (cm)
P	80-89
M	90-99
G	100-109
GG	110-120

C316 ●

Barbatanas durálmínio

C317 ●

Barbatanas Flexíveis



Medir a circunferência da cintura.



COLETE PUTTI
em Elástico

Tamanho	Medida (cm)
P	80-89
M	90-99
G	100-109
GG	110-120

C325
Elástico alto
C324
Elástico baixo



Medir a circunferência da cintura.



TALA PARA PUNHO
Dedos Livres (Bilateral)

Tamanho	Medida (cm)
P	15-16
M	17-19
G	20-21
GG	22-24

C523
Bilateral
C524
Bilateral



Medir a circunferência do punho.



TALA PARA PUNHO
e Polegar Lona Longa

Tamanho	Medida (cm)
P	17-18
M	19-20
G	21-22

C625
Lado direito
C626
Lado esquerdo



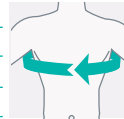
Medir a circunferência do punho.



IMOBILIZADOR EM OITO
para Clavícula

Tamanho	Medida (cm)
PP	70-75
P	76-85
M	86-95
G	96-105
GG	106-115

C335



Medir a circunferência do tórax.



TALA PARA PUNHO
Dedos Livres Longa (Bilateral)

Tamanho	Medida (cm)
P	17-19
M	20-21
G	22-23
GG	24-25

C525



Medir a circunferência do punho.



TALA PARA PUNHO
Mão e Dedos em ABS

Tamanho	Medida (cm)
Único	Ajustável

C600D
Lado Direito
C600E
Lado Esquerdo



MUNHEQUEIRA
em Elástico

Tamanho	Medida (cm)
Único	17-23

C501PR



TALA PARA PUNHO
e Polegar Lona

Tamanho	Medida (cm)
P	17-18
M	19-20
G	21-22
GG	23-24

C611
Lado Direito Preto
C612
Lado Esquerdo Preto



Medir a circunferência do punho.



TALA PARA PUNHO
Dedos Livres Lona

Tamanho	Medida (cm)
PP	15-16
P	17-18
M	19-20
G	21-22
GG	23-24

C505
Lado Direito Preto
C506
Lado Esquerdo Preto



Medir a circunferência do punho.



TIPOIA TRICOLINE SIMPLES

Tamanho	Medida (cm)
P	35-36
M	37-39
G	40-42
GG	43-45



Medir o comprimento da articulação do cotovelo até a falange proximal.



TIPOIA SIMPLES

em Tela

Tamanho	Medida (cm)
P	35-36
M	37-39
G	40-42



Medir o comprimento da articulação do cotovelo até a falange proximal.



TIPOIA IMOBILIZADORA

Estofada Velpeau (Bilateral)

Tamanho	Medida (cm)
P	35-36
M	37-39
G	40-42
GG	43-45



Medir o comprimento da articulação do cotovelo até a falange proximal.



TIPOIA IMOBILIZADORA

Estofada Velpeau (Dupla)

Tamanho	Medida (cm)
PP	33-34
P	35-36
M	37-39
G	40-42
GG	43-45



Medir o comprimento da articulação do cotovelo até a falange proximal.



FORRAÇÃO ORTOPÉDICA

para Cotovelo (Bilateral)

Tamanho	Medida (cm)
Único	Ajustável

C140 ●

TIPOIA FUNCIONAL

Tamanho	Medida (cm)
P/M	35-37
G/GG	38-41



Medir o comprimento da articulação do cotovelo até a falange proximal.



FUNDA PARA HÉRNIA

Inguinal

Tamanho	Medida (cm)
P	75-84
M	85-94
G	95-104
GG	105-110



Medir a circunferência do quadril.

TIPOIA FUNCIONAL

(Pós-Operatória- 30° A 40°)

Tamanho	Medida (cm)
P/M	35-37
G/GG	38-41



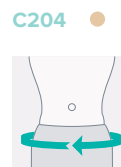
Medir o comprimento da articulação do cotovelo até a falange proximal.



FUNDA PARA HÉRNIA

Inguinal (Duplo)

Tamanho	Medida (cm)
P	75-84
M	85-94
G	95-104
GG	105-110



Medir a circunferência do quadril.



IMOBILIZADOR DE JOELHO

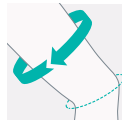
Posição Funcional (largo e estreito)

Altura(cm)	Estreito	Largo
50	45-49	54-64
60	50-54	60-70
70	55-58	66-76

C615
50cm

C616
60cm

C617
70cm



Medir a circunferência 15cm acima do centro da patela.

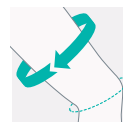


IMOBILIZADOR PARCIAL

de Joelho

Tamanho	Medida (cm)
P	42-43
M	44-45
G	46-47
GG	48-49

C618



Medir a circunferência 15cm acima do centro da patela.



BOTA IMOBILIZADORA

Robocop

Tamanho	Calçado	Altura (Longa)	Altura (Curta)
P	33-35	37cm	28cm
M	36-39	39cm	30cm
G	40-43	41cm	32cm

C7093

Longa

C7094

Curta

As medidas correspondem ao tamanho do calçado.



FORRAÇÃO ORTOPÉDICA

Posicionador de Pé (Bilateral)

Tamanho	Medida (cm)
Único	Ajustável

C141U



FORRAÇÃO ORTOPÉDICA

para Calcanhar (Bilateral)

Tamanho	Medida (cm)
Único	Ajustável

C139



ESTABILIZADOR

de Tornozelo (Bilateral)

Tamanho	Medida (cm)
P	19-22
M	23-25
G	26-28
GG	29-30

C704



Medir a circunferência do tornozelo.



ESTABILIZADOR

de Tornozelo Sport Cast (Bilateral)

Tamanho	Medida (cm)
Único	Ajustável

C708



SANDÁLIA

para Gesso (Bilateral)

Tamanho	Medida (cm)
PP	31-33
P	34-36
M	37-39
G	40-42
GG	43-45

C710PR

As medidas correspondem ao tamanho do calçado.



BOLSA TÉRMICA

Gel

C076



FAIXA TRÊS PAINÉIS

em Elástico

Tamanho	Medida (cm)
PP	60-80
P/M/G	80-110
GG/EGG	110-150
EXGG	150-170

C319-0 ●

PP

C319-1 ●

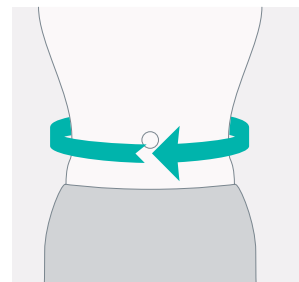
P/M/G

C319-2 ●

GG/EGG

C319-3 ●

EXGG



Medir a circunferência da cintura.



EVOLUTION

C903 - 1 ●
C903 - 2 ●



Medir a circunferência do punho.

TALA BILATERAL

Tala P/Punho com Dedos Livres

Tamanho	Medida (cm)
1	16-20
2	21-25



LANÇAMENTO

TALA PARA DEDOS BILATERAL

Tala Imobilizadora Para Dedos Bilateral

Tamanho	Medida (cm)
1	17-20
2	21-24

C909 - 1 ●
C909 - 2 ●

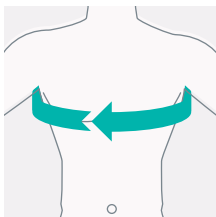


Medir a circunferência do punho.

CORRETOR EVOLUTION

Corretor Postural em elástico

C904 ● ●



Medir a circunferência do tórax.

Tamanho	Medida (cm)
P	70-80
M	80-90
G	90-100
GG	100-110
EGG	110-120



LANÇAMENTO



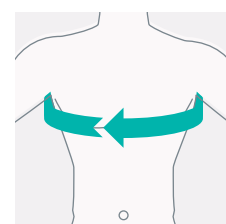
LANÇAMENTO

EDUCADOR EVOLUTION

Educador Postural em elástico

Tamanho	Medida (cm)
P	70-80
M	81-90
G	91-100
GG	101-110
EGG	111-120

C630 ●



Medir a circunferência do tórax.

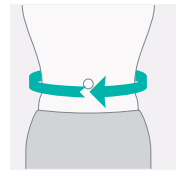


COLETE PUTTI

Colete em elástico (alto)

Tamanho	Medida (cm)
P	80-90
M	90-100
G	100-110
GG	110-120

C908 ●

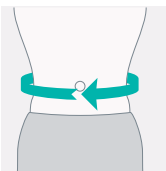


Medir a circunferência da cintura.

COLETE PUTTI

Colete em elástico (baixo)

C907 ●



Medir a circunferência da cintura.

Tamanho	Medida (cm)
P	80-90
M	90-100
G	100-110
GG	110-120



**RETROPÉ**

Sandália Baruk

Tamanho	Medida (cm)
PP	33-34
P	35-36
M	37-38
G	39-40
GG	41-43

C900 ●

As medidas correspondem ao tamanho do calçado.

PLANA
Sandália Baruk

C901 ●


Tamanho	Medida (cm)
PP	33-34
P	35-36
M	37-38
G	39-40
GG	41-43

As medidas correspondem ao tamanho do calçado.



KIDS






COLAR CERVICAL

de Espuma

CK 803 ●

Tamanho	Medida (cm)
1	28-32
2	33-42

Medir o circunferência do pescoço. O colar deve ficar 1,5cm abaixo da orelha.




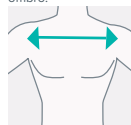
IMOBILIZADOR

para Clavícula

CK 806 ●

Tamanho	Medida (cm)
1	26-28
2	29-32

Medir de ombro a ombro.



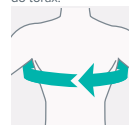
ESPALDEIRA

para Postura

CK 808 ●

Tamanho	Medida (cm)
1	53-58
2	59-64

Medir a circunferência do tórax.



TIPOIA

Simples

CK 804 ●

Tamanho	Medida (cm)
1	24-27
2	28-33

Medir o comprimento da articulação do cotovelo até a falange proximal.



TIPOIA IMOBILIZADORA

Estofada Velpeau (Dupla)

CK 800 ●

Tamanho	Medida (cm)
1	24-27
2	28-33

Medir o comprimento da articulação do cotovelo até a falange proximal.



TALA PARA PUNHO

com Dedos Livres (Bilateral)

CK 802 ●

Tamanho	Medida (cm)
1	13-15
2	15-17

Medir a circunferência do punho.



APARELHO ELÁSTICO

para Rotação dos Membros Inferiores (Sling)

CK 809 ●

Tamanho	Medida (cm)
PP	42-47
P	48-53
M	54-59
G	60-65
GG	66-71

Medir a circunferência do quadril.



IMOBILIZADOR DE JOELHO

Posição Funcional

CK 805 ●

Tamanho	Medida (cm)	Altura
1	27-32	35
2	33-40	40



Medir a circunferência 10cm acima do centro da patela.



BOTA IMOBILIZADORA

Robocop

CK 807 ●

Código	Tamanho	Cor forro
CK807-1	24-28	Estampado
CK807-2	29-32	Estampado



active

**MUNHEQUEIRA**

Boomerang Ajustável (Neoprene)

Tamanho	Medida (cm)	CHA726 ●
Único	13-25	

Medir a circunferência do punho.

**CINTA TÊNIS**

Elbow Ajustável (Neoprene)

Tamanho	Medida (cm)	CHA751 ●
Único	18-33	

Medir a circunferência 5cm abaixo do cotovelo.

**FAIXA ABDOMINAL**

Ajustável (Neoprene)

Altura (cm)	Medida (cm)	CHA711 ●
20	60-100	
25	60-100	

Medir a circunferência da cintura.

**SUPOORTE ATLÉTICO**

(Elástico)

Tamanho	Medida (cm)	CHA622 ○
P	66-80	
M	81-96	
G	97-110	
GG	111-127	

Medir a circunferência do quadril.

**JOELHEIRA ELÁSTICA**

(Elástico)

Tamanho	Medida (cm)	CHA951 ●
P	30-38	
M	39-46	
G	47-53	
GG	54-60	

Medir a circunferência 10cm acima do centro da patela.

**JOELHEIRA ELÁSTICA**

(Elástico)

Tamanho	Medida (cm)	CHA601 ●
P	31-38	(Par)
M	39-46	
G	47-53	

Medir a circunferência do joelho.

**JOELHEIRA LISA**

(Neoprene)

Tamanho	Medida (cm)	CHA706 ●
P	33-36	
M	37-38	
G	39-43	
GG	44-51	

Medir a circunferência 10cm acima do centro da patela.

**JOELHEIRA COM ORIFÍCIO**

e Suporte Patelar (Neoprene)

Tamanho	Medida (cm)	CHA708 ●
P	33-36	
M	37-38	
G	39-43	
GG	44-51	

Medir a circunferência 10cm acima do centro da patela.

**JOELHEIRA ARTICULADA**

(Neoprene)

Tamanho	Medida (cm)	CHA710 ●
P	33-36	
M	37-38	
G	39-43	
GG	44-51	

Medir a circunferência 10cm acima do centro da patela.



**JOELHEIRA COM ORIFÍCIO**

Patelar Ajustável (Neoprene)

Tamanho	Medida (cm)
Único	34-42

CHA758 ●

Medir a circunferência 10cm acima do centro da patela.

**JOELHEIRA CURTA COM ORIFÍCIO**

Patelar Ajustável (Neoprene)

Altura (cm)	Medida (cm)
Único	32-40

CHA788 ●

Medir a circunferência do joelho.

**TORNOZELEIRA ELÁSTICA**

(Elástico)

Tamanho	Medida (cm)
P	15-20
M	21-25
G	26-30
GG	31-35

CHA954 ●

Medir a circunferência do tornozelo.

**TORNOZELEIRA ELÁSTICA**

(Elástico)

Tamanho	Medida (cm)
P	15-20
M	21-25
G	26-30

CHA604 ●

Medir a circunferência do tornozelo.

**BANDAGEM PARA TORNOZELO**

Ajustável (Elástico)

Tamanho	Medida (cm)
Único	7,5x73

CHA634 ●



Chantal

Chantal
EVOLUTION

Chantal
KIDS

Chantal
active

Fábrica & Distribuidora / Escritório & showroom

Rua Marinho de Carvalho, 101
Conceição, Diadema - SP
09921-005
11 3201 1155

sac@chantal.com.br
www.chantal.com.br
Siga-nos: @grupochantal